



**Fachgebiet  
Wandern & Freizeit**


**Jahresbericht 2021  
Gesamtverein**


Mitglieder am 01.01. des Berichtsjahres (lt. HGS)	31081
Anzahl der im Berichtsjahr tätigen WF / Veranstaltungsleiter	1513
Anzahl Benutzung öfftl. Verkehrsmittel	74


		1	2	3	4	5	6	7	8	9	10	11	12	13	14	15	16	17	18	19	20	21
		<b>Gesamtwanderprogramm</b>						<b>davon waren: Jugend- u. Familienwdg.</b>			<b>davon waren: Seniorenwdg.</b>		<b>davon waren: besondere Wanderungen</b>								<b>sonstige Veranstaltungen</b>	
		Anzahl an Fußwanderungen sonst. sportl. Wanderungen / Veranstaltungen sonstige Veranstaltungen						Anzahl an			Anzahl an		Themenwanderungen		Walking/ Nordicwalking		sonst. sportl. Wanderung / Veranstaltung		Gesundheits- wanderungen		Besichtigungen, Busfahrten, Tanzen Singkreis, usw.	
		Wdg.	Wander- tage	Wand.-km	Teiln. ges.	dav. Jgdl.	dav. Gäste	Wdg.	Teiln. ges.	Jgdl.	Wdg.	Teiln.	Anz.	Teiln.	Anz.	Teiln.	Anz.	Teiln.	Anz.	Teiln.	Anz.	Teiln.
A1	Halbtags (bis 3 Stunden oder 10 km)	3300	1650	22104	34293	982	2688	80	1899	851	826	8554	130	1442	920	6805	81	860	44	388	134	2071
A2	Ganztags (über 3 Stunden oder 10 km)	2281	2281	28986	28861	231	2690	2	25	13	219	2959	194	2833			22	217	1	17	21	538
A3	Mehrtägige Wanderungen	122	609	10936	1657	40	188	2	44	30	15	216	13	148			2	21			9	230
A4	<b>Summe A</b>	5703	4540	62026	64811	1253	5566	84	1968	894	1060	11729	337	4423	920	6805	105	1098	45	405	164	2839
		Anzahl an Radwanderungen						Anzahl an			Anzahl an		Themenwanderungen									
		Wdg.	Wander- tage	Wand.-km	Teiln. ges.	dav. Jgdl.	dav. Gäste	Wdg.	Teiln. ges.	Jgdl.	Wdg.	Teiln.	Anz.	Teiln.								
B1	Halbtags (bis 3 Stunden oder 30 km)	139	69,5	4049	1547	4	79				16	128										
B2	Ganztags (über 3 Stunden oder 30 km)	395	395	20079	4561		373				8	71	8	79								
B3	Mehrtägige Wanderungen	20	92	5366	182		32						1	4								
B4	<b>Summe B</b>	554	556,5	29494	6290	4	484				24	199	9	83								
AB1	<b>Summe A - B</b>	6257	5096,5	91520	71101	1257	6050	84	1968	894	1084	11928	346	4506								


unterlegte Felder werden automatisch berechnet


Aufgestellt von: Erich Bill  
 Anschrift: Trombachweg 15  
 54570 Bleckhausen  
 Tel: 06572 2576  
 Fax:  
 E-Mail: erich.bill@t-online.de  
 Funktion im Gesamtverein: WF-Ausbilder  
 Beauftragter für Wanderstatistik


		<b>Sauerländischer Gebirgsverein e. V.</b> <b>Gesamtverein 2021</b>																												
		<b>Fußwanderungen sonst. sportl. Wanderungen / Veranstaltungen / sonstige Veranstaltungen</b>																												
Bezirk/Abteilung		Gesamterfassung						davon waren: Jugend- u. Familienwdg.			davon waren: Seniorenwdg.			davon waren: besondere Wanderungen								sonstige Veranstaltungen								
		Anzahl an						Anzahl an			Anzahl an			Themen- wanderungen		Walking/ Nordicwalking		sonst. sportl. Wanderung/ Veranstaltung		Gesundheits- wanderungen		Besichtigungen, Busfahrten, Tanzen Singkreis, usw.								
		Mitgl. am 01.01. des Ber. Jahres (Lt. Jabbe: Bez.)	Mitgl. am 01.01. des Ber. Jahres (Lt. HGS.)	Anz. tät. WF / Leiter im Ber. Jahr	Benut- zung öfftl. VM	Anz. Abt	Anz. Abt. mit Wander- bericht	% Abt. mit Wander- berichten	Wdg.	Wander- tage	Wand- km	Teiln. ges.	dav. Jgd.	dav. Gäste	Wdg.	Teiln. ges.	Jgd.	Wdg.	Teiln.	Anz.	Teiln.	Anz.	Teiln.	Anz.	Teiln.	Anz.	Teiln.	Anz.	Teiln.	
01 Astenberg		751	751	28		8	6	75	47	47,5	542	419	3	63	1	14	3	14	95	13	130	2	13				4	30		
02 Hunau-Wilzenberg		1773	1773	39		17	10	59	71	56	702	1365	92	139	2	36	11	8	87											
03 Wittgenstein		609	631	19	1	10	8	80	117	75,5	1171	973	31	114				8	198	1	17	67	401			2	25			
04 Siegerland		2310	2297	76	31	19	13	69	222	176	2441	2478	75	271	13	322	51	41	458	3	35	5	29	1	50		38	562		
05 Südsauerland		2220	3298	54		19	13	53	243	163,5			83	284	8	208	73	58	410	49	519	71	583	2	15		26	301		
06 Unterlenne		1394	1686	74	12	12	10	84	142	96,5	1439	1969	244	266	14	300	233	29	435	4	69	22	139				8	137		
07 Volme		1338	1422	53	7	8	7	88	245	170,5	2473	2357	24	174	6	61	13	66	1004	6	60					4	49	6	68	
08 Mark		1860	1885	111	10	12	10	84	232	199,5	2561	3140	59	441	2	59	37	20	245	4	90			1	5	23	195	13	126	
09 Möhne		2535	2781	231	55	17	16	95	602	434	5336	7195	333	620	21	690	339	175	1817	7	110	116	814			1	15			
10 Oberruhr		351	811	18		10	5	50	89	58	792	885	17	50	1	18	8	12	196	18	272									
11 Mittleres Sauerland		1896	4427	165	5	19	14	74	435	301	4315	4079	243	187	7	143	86	79	521	13	248	39	348			1	12	11	308	
13 Hagen		559	554	35	101	5	5	100	171	95,5	1101	1429	8	122				72	521	43	215	26	160	12	113	1	1	8	50	
14 Unterruhr		1587	1448	93	519	8	7	88	877	899	16627	13264	16	1390	8	81	22	180	2208	83	1410	180	1927	77	831			17	536	
15 Emscher Lippe		870	970	92	202	14	11	79	429	359	4741	4333	3	375				55	563	42	490	101	676	1	19			7	182	
16 Bochum		462	481	36	167	6	5	84	164	152	2199	1456		56						5	44									
17 Dortmund-Ardey		1528	1917	112	127	15	9	60	412	352,5	1753	4186	2	228				166	2142	10	105	86	429	9	46			13	301	
19 Bergisches Land / Rheinland		2845	3031	251	446	18	17	94	1108	825,5	10646	11055	20	654	1	36	18	77	829	30	499	205	1286	2	19	9	78	17	268	
20 Ennepe kein Bericht			117			2	0	0																						
B 14 Berlin kein Bericht			9			1	0	0																						
M 17 Münster		418	446	26	98	1	1	100	97	78,5	1294	1862		132						6	110									
24 Gesamtverein kein Bericht			346			1	0	0																						
Summen		25306	31081	1513	1781	222	164	74	5703	4540	60133	62445	1253	5566	84	1968	894	1060	11729	337	4423	920	6805	105	1098	45	405	164	2839	


	Sauerländischer Gebirgsverein e. V.												
	Gesamtverein 2021												
	Radwanderungen												
	Gesamterfassung						davon waren: Jugend- u. Familienwdg.			davon waren: Seniorenwdg.		davon waren: besondere Wanderungen	
	Anzahl an						Anzahl an			Anzahl an		Themen- wanderungen	
Bezirk/Abteilung	Wdg.	Wander- tage	Wand- km	Teiln. ges.	dav. Jgdl.	dav. Gäste	Wdg.	Teiln. ges.	Jgdl.	Wdg.	Teiln.	Anz.	Teiln.
01 Astenberg	1	1	32	8									
02 Hunau-Wilzenberg													
03 Wittgenstein	3	6	848	9		3							
04 Siegerland	7	13,5	570	25		2						1	4
05 Südsauerland													
06 Unterlenne	5	4	195	42	4	5							
07 Volme	1	1	30	6		2							
08 Mark	14	14	554	132		22							
09 Möhne	264	261	13560	2869		159				9	97		
10 Oberruhr													
11 Mittleres Sauerland													
13 Hagen	1	1	52	12									
14 Unterruhr	64	97	5366	667		136				6	58	2	14
15 Emscher Lippe	28	24	1123	217		26				4	21	2	8
16 Bochum	1	1	55	5									
17 Dortmund-Ardey	3	3	162	20									
19 Bergisches Land / Rheinland	102	80,5	4036	1053		42				5	23		
20 Ennepe kein Bericht													
B 14 Berlin kein Bericht													
M 17 Münster	60	49,5	2911	1225		87						4	57
24 Gesamtverein kein Bericht													
Summen	554	556,5	29494	6290	4	484				24	199	9	83

 <b>Sauerländischer Gebirgsverein e. V.</b> <b>Gesamtverein 2021</b>																					
<b>Fußwanderungen, sonst. sportl. Wanderungen / Veranstaltungen, sonstige Veranstaltungen</b> <b>Halbtags (Wanderungen bis 3 Std. oder bis 10 km)</b>																					
Gesamterfassung						davon waren: Jugend- u. Familienwdg.			davon waren: Seniorenwdg.			davon waren: besondere Wanderungen						sonstige Veranstaltungen			
Anzahl an						Anzahl an			Anzahl an			Themen- wanderungen		Walking/ Nordicwalking		sonst. sportl. Wanderung / Veranstaltung		Gesundheits- wanderungen		Besichtigungen, Busfahrten, Tänze Singkreis, usw.	
Abteilung	Wdg.	Wander- tage	Wand- km	Teiln. ges.	dav. Jgdl.	dav. Gäste	Wdg.	Teiln. ges.	Jgdl.	Wdg.	Teiln.	Anz.	Teiln.	Anz.	Teiln.	Anz.	Teiln.	Anz.	Teiln.	Anz.	Teiln.
01 Astenberg	19	9,5	94	154		17				6	41	3	34	2	13			4	30		
02 Hunau-Wilzenberg	44	22	283	838	82	118	2	36	11	8	87										
03 Wittgenstein	105	52,5	712	860	20	89				8	198	1	17	67	401			2	25		
04 Siegerland	128	64	901	1508	75	153	13	322	51	37	383	3	35	5	29					36	530
05 Südsauerland	201	100,5	1233	1887	65	240	6	183	60	58	410	27	305	71	583	2	15			23	227
06 Unterlenne	103	51,5	736	1517	211	220	13	270	206	18	264	4	69	22	139					7	107
07 Volme	201	100,5	1425	1888	16	128	6	61	13	66	1004	4	38					4	49	6	68
08 Mark	121	60,5	754	1402	6	156	2	59	37	20	245	3	68					22	178	12	120
09 Möhne	398	199	2236	4212	324	478	21	690	339	167	1673	4	42	116	814			1	15		
10 Oberruhr	62	31	442	658	15	39	1	18	8	9	165	11	187								
11 Mittleres Sauerland	286	143	1978	2429	128	136	7	143	86	78	501	9	181	39	348			1	12	8	219
13 Hagen	157	78,5	925	1248	8	119				72	521	40	176	26	160	12	113	1	1	8	50
14 Unterruhr	402	201	3632	5811	9	206	8	81	22	142	1598	12	176	180	1927	67	732			11	361
15 Emscher Lippe	192	96	1391	1774	3	123				25	244	4	33	101	676					4	73
16 Bochum	30	15	256	216		3															
17 Dortmund-Ardey	169	84,5	1081	1433	2	72				65	826	1	8	86	429					9	153
19 Bergisches Land / Rheinland	635	317,5	3582	5556	18	313	1	36	18	47	394	3	50	205	1286			9	78	10	163
20 Ennepe kein Bericht																					
B 14 Berlin kein Bericht																					
M 17 Münster	47	23,5	443	902		78						1	23								
24 Gesamtverein kein Bericht																					
Summen	3300	1650	22104	34293	982	2688	80	1899	851	826	8554	130	1442	920	6805	81	860	44	388	134	2071


 <b>Sauerländischer Gebirgsverein e. V.</b> <b>Gesamtverein 2021</b>																						
<b>Fußwanderungen, sonst. sportl. Wanderungen / Veranstaltungen, sonstige Veranstaltungen</b> <b>Ganztags (Wanderungen über 3 Std. oder 10 km)</b>																						
Gesamterfassung						davon waren: Jugend- u. Familienwdg.			davon waren: Seniorenwdg.		davon waren: besondere Wanderungen								sonstige Veranstaltungen			
Anzahl an						Anzahl an			Anzahl an		Themen- wanderungen		Walking/ Nordicwalking		sonst. sportl. Wanderung / Veranstaltung		Gesundheits- wanderungen		Besichtigungen, Busfahrten, Tänze Singkreis, usw.			
Abteilung	Wdg.	Wander- tage (= Wand x 1)	Wand- km	Teiln. ges.	dav. Jgdl.	dav. Gäste	Wdg.	Teiln. ges.	Jgdl.	Wdg.	Teiln.	Anz.	Teiln.	Anz.	Teiln.	Anz.	Teiln.	Anz.	Teiln.	Anz.	Teiln.	
01 Astenberg	23	23	250	206		43				6	38	8	79									
02 Hunau-Wilzenberg	24	24	298	480	8	21																
03 Wittgenstein	9	9	129	89	11	19																
04 Siegerland	88	88	1242	885		114				4	75					1	50			2	32	
05 Südsauerland	39	39	488	450	18	44	2	25	13			20	201							3	74	
06 Unterlenne	30	30	477	340	6	44				8	112											
07 Volme	40	40	595	375		27						2	22									
08 Mark	99	99	1301	1585	53	268						1	22			1	5	1	17	1	6	
09 Möhne	195	195	2492	2852	9	132				8	144	3	68									
10 Oberruhr	27	27	350	227	2	11				3	31	7	85									
11 Mittleres Sauerland	142	142	2055	1553	115	49				1	20	4	67							3	89	
13 Hagen	13	13	126	146		3						3	39									
14 Unterruhr	438	438	6892	6949	7	1088				31	522	69	1214			8	78			3	112	
15 Emscher Lippe	232	232	3003	2461		245				29	301	38	457			1	19					
16 Bochum	131	131	1691	1234		53						5	44									
17 Dortmund-Ardey	239	239	325	2697		152				100	1297	8	78			9	46			4	148	
19 Bergisches Land / Rheinland	463	463	6442	5384	2	324				29	419	22	382			2	19			5	77	
20 Ennepe kein Bericht																						
B 14 Berlin kein Bericht																						
M 17 Münster	49	49	830	948		53						4	75									
24 Gesamtverein kein Bericht																						
Summen	2281	2281	28986	28861	231	2690	2	25	13	219	2959	194	2833			22	217	1	17	21	538	

 <b>Sauerländischer Gebirgsverein e. V.</b> <b>Gesamtverein 2021</b>																					
<b>Fußwanderungen, sonst. sportl. Wanderungen / Veranstaltungen, sonstige Veranstaltungen</b> <b>Mehrtage</b>																					
Gesamterfassung							davon waren: Jugend- u. Familienwdg.			davon waren: Seniorenwdg.		davon waren: besondere Wanderungen								sonstige Veranstaltungen	
Anzahl an							Anzahl an			Anzahl an		Themen- wanderungen		Walking/ Nordicwalking		sonst. sportl. Wanderung / Veranstaltung		Gesundheits- wanderungen		Besichtigungen, Busfahrten, Tanzen Singkreis, usw.	
Abteilung	Wdg.	Wander- tage	Wand- km	Teiln. ges.	dav. Jgdl.	dav. Gäste	Wdg.	Teiln. ges.	Jgdl.	Wdg.	Teiln.	Anz.	Teiln.	Anz.	Teiln.	Anz.	Teiln.	Anz.	Teiln.	Anz	Teiln.
01 Astenberg	5	15	198	59	3	3	1	14	3	2	16	2	17								
02 Hunau-Wilzenberg	3	10	121	47	2																
03 Wittgenstein	3	14	330	24		6															
04 Siegerland	6	24	298	85		4															
05 Südsauerland	3	24	172	29								2	13								
06 Unterlenne	9	15	226	112	27	2	1	30	27	3	59									1	30
07 Volme	4	30	453	94	8	19															
08 Mark	12	40	506	153		17															
09 Möhne	9	40	608	131		10															
10 Oberruhr																					
11 Mittleres Sauerland	7	16	282	97		2															
13 Hagen	1	4	50	35																	
14 Unterruhr	37	260	6103	504		96				7	88	2	20					2	21	3	63
15 Emscher Lippe	5	31	347	98		7				1	18									3	109
16 Bochum	3	6	252	6																	
17 Dortmund-Ardey	4	29	347	56		4				1	19	1	19								
19 Bergisches Land / Rheinland	10	45	622	115		17				1	16	5	67							2	28
20 Ennepe kein Bericht																					
B 14 Berlin kein Bericht																					
M 17 Münster	1	6	21	12		1						1	12								
24 Gesamtverein kein Bericht																					
Summen	122	609	10936	1657	40	188	2	44	30	15	216	13	148					2	21	9	230

 <small>SAUERLÄNDISCHER GEBIRGSVEREIN</small> <small>Rad in die Natur. Reit ins Erlebnis.</small>	<b>Sauerländischer Gebirgsverein e. V.</b> <b>Gesamtverein 2021</b>												
	<b>Radwanderungen</b> <b>Halbtags (bis 3 Std. oder bis 30 km)</b>												
	Gesamterfassung						davon waren: Jugend- u. Familienwdg.			davon waren: Seniorenwdg.		davon waren: besondere Wanderungen	
	Anzahl an						Anzahl an			Anzahl an		Themen- wanderungen	
Abteilung	Wdg.	Wander- tage	Wand.- km	Teiln. ges.	dav. Jgdl.	dav. Gäste	Wdg.	Teiln. ges.	Jgdl.	Wdg.	Teiln.	Anz.	Teiln.
01 Astenberg													
02 Hunau-Wilzenberg													
03 Wittgenstein													
04 Siegerland	3	1,5	75	9									
05 Südsauerland													
06 Unterlenne	2	1	60	14	4								
07 Volme													
08 Mark													
09 Möhne	56	28	1480	514		23				5	47		
10 Oberruhr													
11 Mittleres Sauerland													
13 Hagen													
14 Unterruhr	6	3	176	58		17				6	58		
15 Emscher Lippe	8	4	337	58		4							
16 Bochum													
17 Dortmund-Ardey													
19 Bergisches Land / Rheinland	43	21,5	1282	466		2				5	23		
20 Ennepe kein Bericht													
B 14 Berlin kein Bericht													
M 17 Münster	21	10,5	639	428		33							
24 Gesamtverein kein Bericht													
Summen	139	69,5	4049	1547	4	79				16	128		

 <small>SAUERLÄNDISCHER GEBIRGSVEREIN</small> <small>Rad in die Natur. Reit ins Erlebnis.</small>	<b>Sauerländischer Gebirgsverein e. V.</b> <b>Gesamtverein 2021</b>												
	<b>Radwanderungen</b> <b>Ganztags (über 3 Std. oder mehr als 30 km)</b>												
	Gesamterfassung						davon waren: Jugend- u. Familienwdg.			davon waren: Seniorenwdg.		davon waren: besondere Wanderungen	
	Anzahl an						Anzahl an			Anzahl an		Themen- wanderungen	
Abteilung	Wdg.	Wander- tage	Wand- km	Teiln. ges.	dav. JgdL.	dav. Gäste	Wdg.	Teiln. ges.	JgdL.	Wdg.	Teiln.	Anz.	Teiln.
01 Astenberg	1	1	32	8									
02 Hunau-Wilzenberg													
03 Wittgenstein	1	1	124	2									
04 Siegerland	2	2	105	10		2							
05 Südsauerland													
06 Unterlenne	3	3	135	28		5							
07 Volme	1	1	30	6		2							
08 Mark	14	14	554	132		22							
09 Möhne	199	199	9826	2265		134				4	50		
10 Oberruhr													
11 Mittleres Sauerland													
13 Hagen	1	1	52	12									
14 Unterruhr	51	51	3192	530		92						2	14
15 Emscher Lippe	20	20	786	159		22				4	21	2	8
16 Bochum	1	1	55	5									
17 Dortmund-Ardey	3	3	162	20									
19 Bergisches Land / Rheinland	59	59	2754	587		40							
20 Ennepe kein Bericht													
B 14 Berlin kein Bericht													
M 17 Münster	39	39	2272	797		54						4	57
24 Gesamtverein kein Bericht													
Summen	395	395	20079	4561		373				8	71	8	79



 <b>Sauerländischer Gebirgsverein e. V.</b> <b>Gesamtverein 2021</b>	<b>Radwanderungen</b>												
	<b>Mehrtage</b>												
	<b>Gesamterfassung</b>						<b>davon waren: Jugend- u. Familienwdg.</b>			<b>davon waren: Seniorenwdg.</b>		<b>davon waren: besondere Wanderungen</b>	
	Anzahl an						Anzahl an			Anzahl an		Themen- wanderungen	
Abteilung	Wdg.	Wander- tage	Wand.- km	Teiln. ges.	dav. Jgdl.	dav. Gäste	Wdg.	Teiln. ges.	Jgdl.	Wdg.	Teiln.	Anz.	Teiln.
01 Astenberg													
02 Hunau-Wilzenberg													
03 Wittgenstein	2	5	724	7		3							
04 Siegerland	2	10	390	6								1	4
05 Südsauerland													
06 Unterlenne													
07 Volme													
08 Mark													
09 Möhne	9	34	2254	90		2							
10 Oberruhr													
11 Mittleres Sauerland													
13 Hagen													
14 Unterruhr	7	43	1998	79		27							
15 Emscher Lippe													
16 Bochum													
17 Dortmund-Ardey													
19 Bergisches Land / Rheinland													
20 Ennepe kein Bericht													
B 14 Berlin kein Bericht													
M 17 Münster													
24 Gesamtverein kein Bericht													
Summen	20	92	5366	182		32						1	4